

SharePoint の 「バックアップ リストア 設計」でお困りではありませんか？



システム管理者

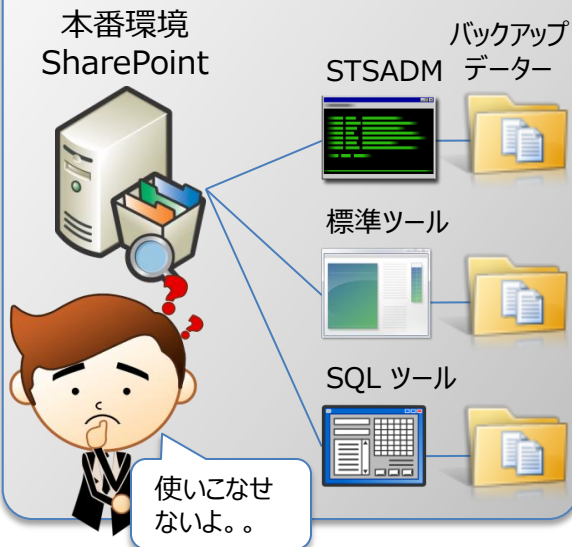
運用が始まってから困る前に !!

SharePoint バックアップ リストアの “ハマリどころ”

(1) 複数のバックアップツールの使い分けは大変 !!

[例] 障害復旧手順が複雑 !!

SQL ツール・STSADM 等、リストア要件によってツールを使い分けるのは面倒。バックアップデータも世代管理が煩雑化!!



(2) リストア要件が変わるとバックアップ方式再設計 !!

[例] 運用開始後の手戻りはイヤ !!

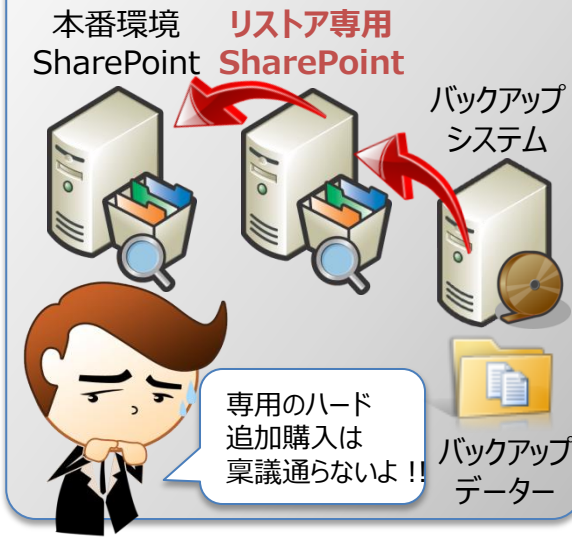
想定のリストア要件で設計した。後で、リストア要件が変わったら、バックアップシステムを作り直しが必要。それはつらい。



(3) 細かい粒度のリストアには専用サーバー必要 !!

[例] リストア専用ハードはイヤ !!

特定のアイテムだけなど細かな粒度でリストアする場合は、一旦リストア専用サーバーにリストアしてからじゃないといけない。



そのお悩みをまとめて解決するのが、
「AvePoint 製品」!!



システム管理者



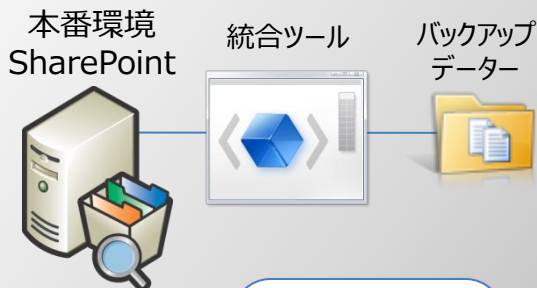
転ばぬ先の杖 !!

“ハマリどころ” を回避するバックアップ方式設計 !!

(1) 1 個のツールだけで自在に SharePoint を制御 !!

[例] 障害復旧手順が複雑 !!

統合されたひとつのツールで、バックアップ。GUI ベースで操作もシンプル。すぐに使いこなすことが可能 !!



これなら
すぐに使いこなす
ことができます !!
バックアップデータの
管理もシンプル !!

(2) どんな粒度のリストア要求にもスムーズに対応 !!

[例] 運用開始後の手戻りはイヤ !!

さまざまなリストア要件が発生しても、スムーズに対応。あらゆる粒度のリストア要件に対応することが可能 !!



これなら、様々なリストア要件に
スムーズに対応できる !!

(3) どんな粒度のリストアもリストア専用サーバーは不要 !!

[例] リストア専用ハードはイヤ !!

リストア専用のハードウェアを用意する必要はなし !! バックアップデータをマウントして、直接リストア可能 !!



直接リストア
できちゃう !!

なるほど
「もっと詳しく知りたい」 !!



システム管理者

SharePoint の運用 Tips についてもっと知りたい !!



<http://www.avepoint.co.jp/sharepoint-solutions/>

AvePoint 製品 についてもっと知りたい !!



<http://www.avepoint.co.jp/sharepoint-products/>