

SharePoint の
「System Center DPM 利用時のリストア」
でお困りではありませんか？



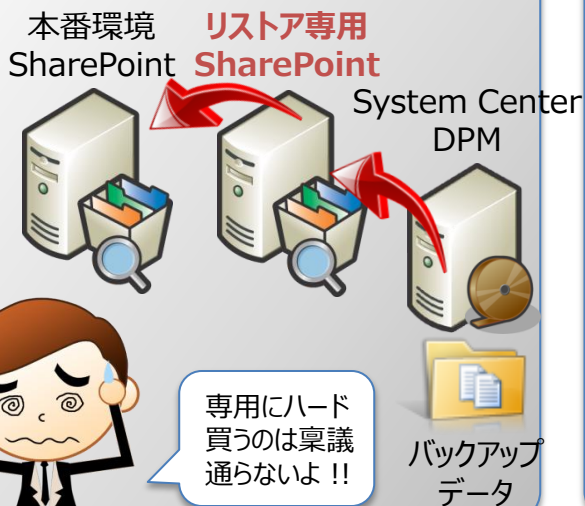
システム管理者

バックアップは System Center DPM で取ってる。 でも、リストアをパワーアップしたい !!

(1) リストア専用 H/W を用意したくない !!

[例] 今更、別サーバー追加は無理 !!

細かな粒度でリストアに専用サーバーが
要る。いまさら、サーバー追加は稟議が通
らない。。きついなあ。



(2) リストア時に、大事な データーが欠落する。

[例] 更新者や更新日が !!


アイテムなど細かな粒度でリストア時、リス
トア専用サーバー経由なので、更新者は
リストア実行者、更新日はリストア日に。



(3) あ、サイトにはゴミ箱機 能ないんだ。。

[例] あ、間違えてサイトを消した !!

「ユーザーによるサイト誤削除」は、結構
発生するのに、今の仕組みではサイトを
削除直前状態に戻す方法が無い。。



そのお悩みをまとめて解決するのが、
「AvePoint 製品」!!



システム管理者

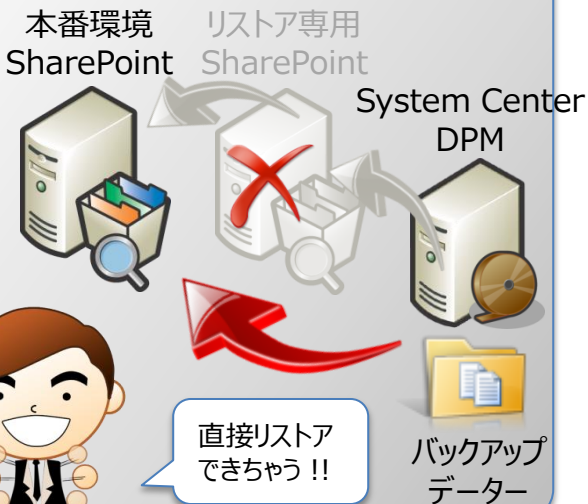


DPM のバックアップの仕組みはそのままに、 不足部分をスムーズに補強 !!

(1) 専用のリストアサーバーは不要。

[例] DPM バックアップからリストア !!

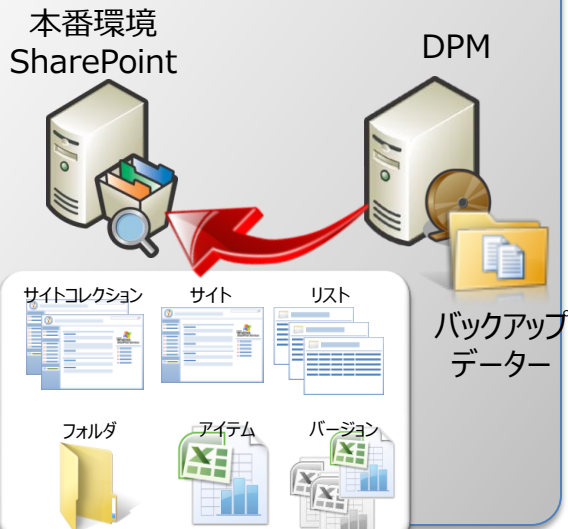
リストアは、DPM でとったバックアップデータから、本番環境 SharePoint にリストア !!



(2) リストア専用サーバー無しでリストア要件を満足 !!

[例] 様々な粒度でリストア !!

DPM でとったバックアップデータから、あらゆる粒度で自由にリストア可能に !! しかも、属性も元のまま !!



(3) SharePoint に サイトごみ箱の機能を追加 !!

[例] あ、間違えてサイトを消した !!

削除時点の最新情報をすぐにリストアすることが可能に。これですぐにユーザーリクエストに対応可能 !!



なるほど
「もっと詳しく知りたい」 !!



システム管理者

SharePoint の運用 Tips についてもっと知りたい !!



<http://www.avepoint.co.jp/sharepoint-solutions/>

AvePoint 製品 についてもっと知りたい !!



<http://www.avepoint.co.jp/sharepoint-products/>