

「Exchange パブリックフォルダからの移行」
でお困りではありませんか？



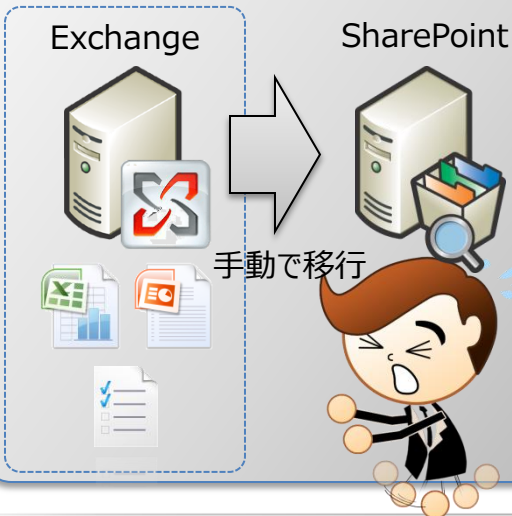
システム管理者

長年パブリック フォルダに慣れ親しんだユーザーが SharePoint を最大限に活用できるために !!

(1) 蓄積された既存資産 の移行が必要 !!

[例] パブリックフォルダの移行が必要 !!

蓄積された既存資産を、Exchange から SharePoint へ、移行する必要がある。しかし、手作業で行うのは大変だ。



(2) 拠点分散構成では 複製の仕組みが必要 !!

[例] Exchange 同様に複製が必要 !!


拠点にサーバーを分散配置する場合は、サーバー間の複製が必要だが、同様のことを SharePoint でも実現したい。



(3) 今後のデータ増加への 対策が必要 !!

[例] 大量データの効率管理が必要 !!

パブリックフォルダ以上に大量のデータを蓄積可能な SharePoint では、ストレージコストを節約する仕組みが必要。



そのお悩みをまとめて解決するのが、
「AvePoint 製品」!!

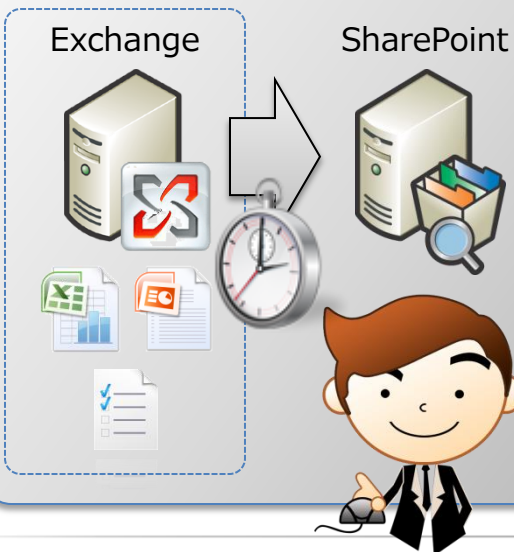


システム管理者

Exchange パブリックフォルダ移行 成功のためのポイントを抑える!!

(1) 移行ツールを利用して、 データ移行を効率化 !!

[例] 掲示板などを SharePoint へ!!
パブリックフォルダ内の掲示板やファイルを SharePoint に移行。リアルタイムだけでなく、バッチ処理化も可能。



(2) 複製ツールを利用して、 Exchange 同様に複製 !!

[例] Exchange 同様に複製を実現 !!

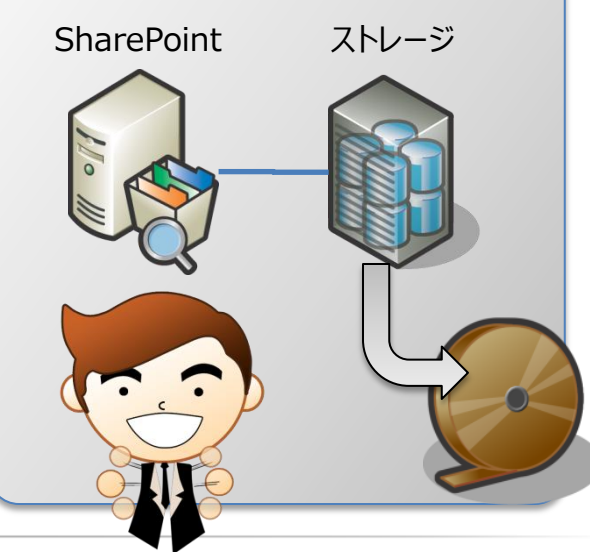
Exchange 同様に複製が可能に。データだけでなく、設計やセキュリティも同期。通信環境に合わせた複製の制御も可能。



(3) 大容量になったデータを 安価ストレージにアーカイブ !!

[例] データをアーカイブ!!

SharePoint に蓄積されたデータを、ユーザーからはアクセスできるままファイルシステムにオフロード。ディスクコストを節約。



なるほど
「もっと詳しく知りたい」 !!



システム管理者

SharePoint の運用 Tips についてもっと知りたい !!



<http://www.avepoint.co.jp/sharepoint-solutions/>

AvePoint 製品 についてもっと知りたい !!



<http://www.avepoint.co.jp/sharepoint-products/>