

「グループ会社とのセキュアな情報共有」
でお困りではありませんか？



システム管理者

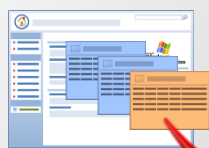
グループ会社とセキュアに情報共有を行いたいが、 どうすれば!?

(1) 情報公開の範囲を限定したい!!

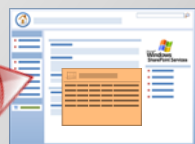
[例] どこまで公開する!?

グループ会社に情報を公開したい。でも、全部の情報は公開できないので、選択的に公開をしたい。手動でコピーはつらい。

親会社ポータル



グループ会社ポータル



手動でコピー!!

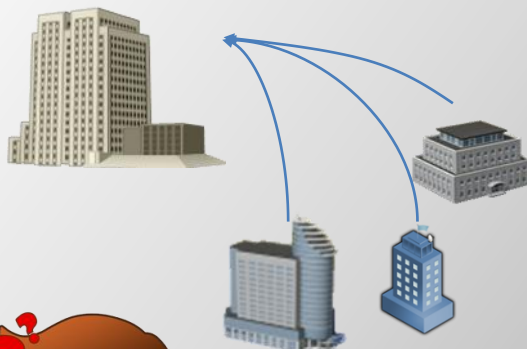


親会社とグループ会社だと、見えていい情報が違う。

(2) ファイアウォール越しのアクセスが必要!!

[例] 古いデータを整理したい!!

社内ネットワークはファイアウォールで保護したい。社内ネットワークへのアクセスは最小限にしたい。




社内ネットワークへの直接アクセスはいやだなあ。

(3) 権限やアクセスログを しっかり管理したい!!

[例] セキュリティをがっちり!!

アクセス権を正しく管理し、いつ誰がどの情報に何をしたかを正しくトラッキングできる必要がある!!



いつ?

誰が?

どの情報に?



情報事故を防止し、万一の際も原因追及可能にしないと。

そのお悩みをまとめて解決するのが、
「AvePoint 製品」!!



システム管理者

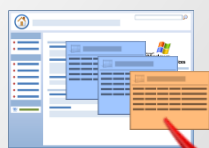
レプリケーションを利用すれば、それが可能に !!

(1) 公開範囲をコントロールして、情報公開 !!

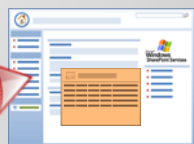
[例] 選択的にレプリケーション !!

公開範囲が“グループ会社大”となっている情報だけ、グループ会社ポータルにレプリケーション !!

親会社ポータル



グループ会社ポータル



レプリケーション !!

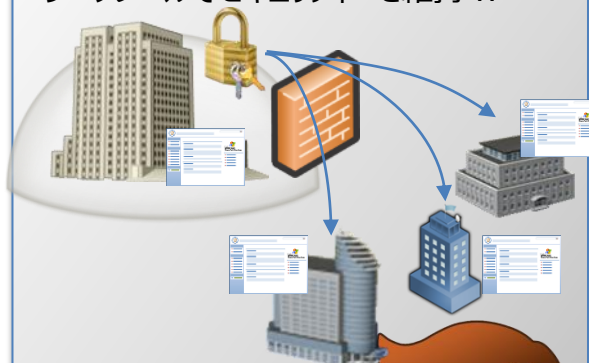
必要な情報だけ、レプリケーションすればいい !!



(2) ファイアウォール越しに、最小限の情報を同期 !!

[例] ネットワークセキュリティを維持 !!

レプリケーションなら、社外からの社内ネットワークへの直接アクセスは不要 !! ネットワークレベルでセキュリティを維持 !!



HTTP 通信なら、ファイアウォールも通過可能だ !!



(3) 権限をしっかりと管理し、ログを蓄積 !!

[例] セキュリティー対策も万全 !!

いつ誰が何をしたかを克明に記録。そもそのアクセス権限を一元管理し、不正な権限がないかも一目瞭然 !!



過去3年分の
監査ログ

アクセス権の
設定状況

アクセス権限とログの管理もこれならばっちりだ !!



なるほど
「もっと詳しく知りたい」 !!



システム管理者

SharePoint の運用 Tips についてもっと知りたい !!



<http://www.avepoint.co.jp/sharepoint-solutions/>

AvePoint 製品 についてもっと知りたい !!



<http://www.avepoint.co.jp/sharepoint-products/>