

「Notes/Domino から SharePoint への移行」
でお困りではありませんか？



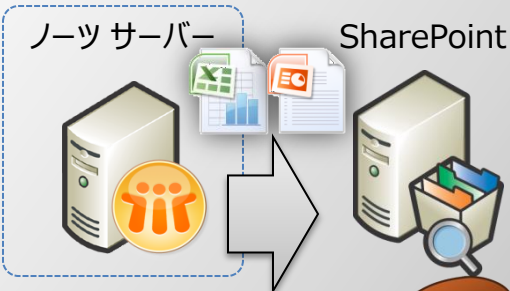
システム管理者

Notes/Domino と SharePoint は アーキテクチャが違う。でも、似たようなことを実現したい。

(1) ディスカッションや文書など コンテンツの移行が必要!!

[例] ディスカッションや文書を移行 !!

蓄積されたコンテンツを、ノーツサーバーから SharePoint へ移行する必要がある。しかし、手作業で行うのは大変だ。



全部手動で移行するのは現実的じゃない。。。



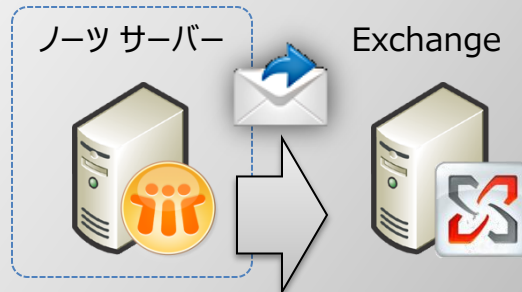
(2) コンテンツだけでなくメール DBの移行も必要!!

[例] メールDBもまとめて移行したい !!

移行しなければならないメールボックス。でも標準では Exchange への移行機能がないから手動でやるしかない。。



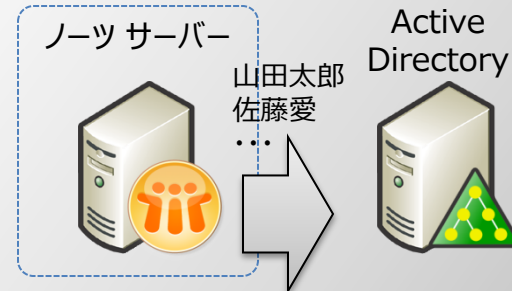
添付メールもアーカイブもあるから手動は無理。。



(3) ディレクトリ情報も移行が 必要 !!

[例] ディレクトリ情報も移行したい !!

肥大化してしまったIDファイルの山。。それぞれを手で動かして移行するのは無理がある。。



でもユーザー情報は絶対に必要だし。。



そのお悩みをまとめて解決するのが、
「AvePoint 製品」!!



システム管理者

Notes/Domino 移行成功のためのポイント をしっかりと抑えて確実に移行!!

(1) ディスカッションや文書も 効率的に移行!!

**[例] ディスカッションも文書もまとめて
SharePoint へ!!**
ノーツのディスカッションや文書を
SharePoint に移行。リアルタイムだけで
なく、バッチ処理化も可能。



これなら段階を分け
て確実に移行でき
る!



(2) 標準では移行できない メールDBも移行!!

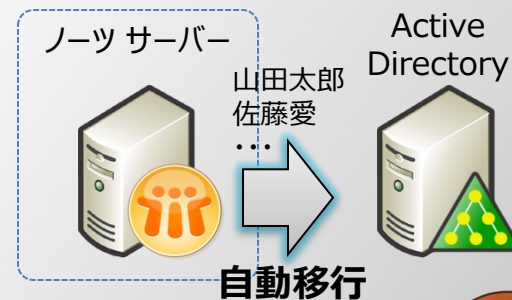
[例] メールDBは Exchange へ!
既にアーカイブしているものも含めて、過
去の貴重な資産をすべて Exchange に
移行して使い続けることができる。



自動移行

(3) これまでに蓄積してきた ディレクトリ情報そのまま!!

[例] ディレクトリ情報は AD へ移行!!
大量のIDファイル管理とは今日でさよなら。
自動で移行出来るから人的ミスも発生し
ない!!



これで必要なデータ
は揃った!!

※近日対応予定



なるほど
「もっと詳しく知りたい」!!



システム管理者

SharePoint の運用 Tips についてもっと知りたい !!



<http://www.avepoint.co.jp/sharepoint-solutions/>

AvePoint 製品 についてもっと知りたい !!



<http://www.avepoint.co.jp/sharepoint-products/>