

「SPS2003/MOSS 2007 からのバージョンアップ」  
でお困りではありませんか？




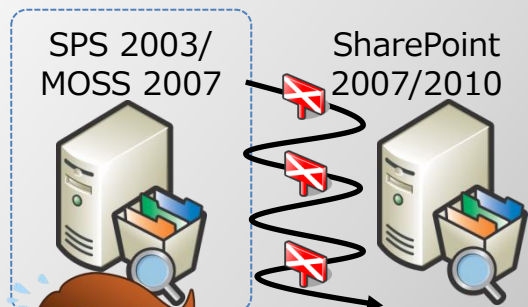
システム管理者

# 「安全確実」に SPS2003/MOSS2007 → SharePoint 2007/2010 の移行をしたい !!

**(1) 丸ごと移行はちょっと厳しい。分割移行したい。**

**[例] 現実の移行では !!**

SPS2003/MOSS2007 にカスタマイズが入っていると、標準移行機能での丸ごと移行は厳しい。サイトやリスト単位で個別に移行したい。

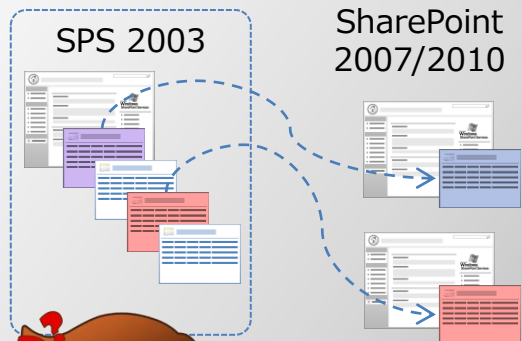


丸ごと移行してみたら、画面がめっちゃくちゃ崩れた。。

**(2) 移行にあわせてコンテンツの再配置をしたい。**

**[例] エリアはどうする !?**

SPS2003のエリアはMOSS以降には存在しない。サイトの概念にあわせて、コンテンツを再配置したい !!

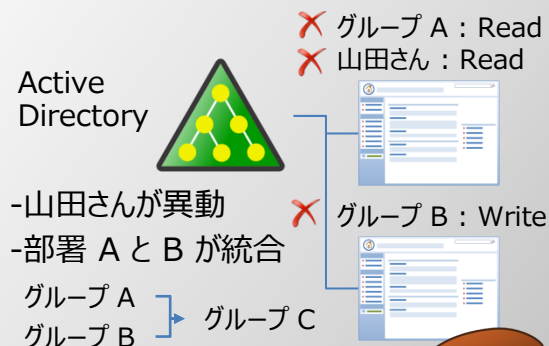


うーん、どうやって再配置しよう？もしかか手作業？？

**(3) 移行後に、権限のクレンジングを行いたい。**

**[例] これを機に権限を整理したい !!**

SPS2003/MOSS2007 ではあまりきれいに権限管理をしていなかった。アップグレードを機に権限をしっかりときれいにしたい。



ゴーストアカウントとかで権限設定ぐちゃぐちゃだ。

そのお悩みをまとめて解決するのが、  
「AvePoint 製品」!!



システム管理者

# SPS 2003/MOSS2007 移行 成功のためのポイントを抑える!!


## (1) リストやライブラリ単位で 移行対象を選択可能 !!

**[例] ニーズに合わせた柔軟な移行 !!**

細かい粒度で、逐次移行を行うことが可能。旧環境からの差分移行も可能なので、並行稼動も安心。

SPS 2003/  
MOSS2007

SharePoint  
2007/2010



結局、リスト&ライブラリ単位で移行するのが現実解だな。



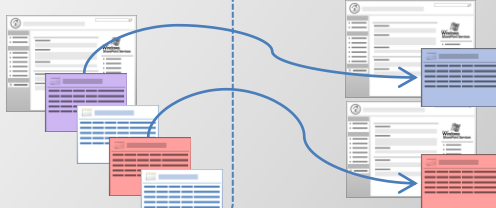
## (2) 移行先の場所を自由に 選択できる !!

**[例] 移行にあわせて再配置できる !!**

SPS2003からの移行時に、移行先のサイトを自由に選択可能。移行後にも再配置が可能。

SPS 2003/  
MOSS2007

SharePoint  
2007/2010



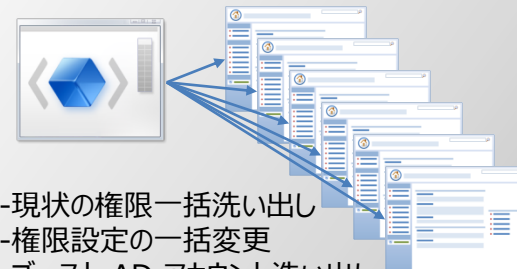
機械的に流し込めるので、効率が断然いい !!



## (3) 移行後に、権限設定を一覧表示し一括再設定 !!

**[例] MOSSの権限をすっきり !!**

移行後は、アクセス権の一元把握し、更新も正しくしっかり行えるように。セキュリティーもしっかり保護 !!



- 現状の権限一括洗い出し
- 権限設定の一括変更
- ゴースト AD アカウント洗い出し
- 大量処理は夜間バッチ化
- etc

これなら、権限設定を正しく維持し続けられる !!



なるほど  
「もっと詳しく知りたい」 !!



システム管理者

# SharePoint の運用 Tips についてもっと知りたい !!



<http://www.avepoint.co.jp/sharepoint-solutions/>

# AvePoint 製品 についてもっと知りたい !!



<http://www.avepoint.co.jp/sharepoint-products/>