

SharePoint の  
「スナップショットや SQL バックアップ利用時のリストア」  
でお困りではありませんか？



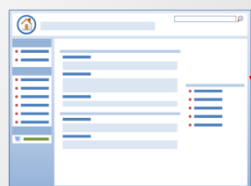
システム管理者

# バックアップは、スナップショットや SQL で丸ごと取得。 でも、リストアは細かい粒度で行いたい。

## (1) ユーザーによる サイト誤削除に備えたい !!

**[例] あ、間違えてチームサイトを消した !!**


「ユーザーによるサイト誤削除」は、結構発生するのに、今の仕組みではサイトを削除直前状態に戻す方法が無い。



サイトA



ユーザー



サイトB

削除

## (2) リストアを 細かい粒度で行いたい !!

**[例] このアイテムだけリストアしたい !!**

スナップショット全体をリストアすると、ほかのデータも古くなってしまふ。それはまずいなあ。

本番環境  
SharePoint



全部リストア



Contents DB  
のバックアップ



全部リストアすると、ほかのデータも古くなっちゃうよ !!

## (3) リストア専用 H/W を用意したくない !!

**[例] 容易かつ完全な現状復旧が必要 !!**

リストサーバー経由のリストアは面倒だし、更新日や更新者とかが変わってしまう。それはまずいなあ。

本番環境  
SharePoint



リストア専用  
SharePoint



バックアップ  
システム



Contents DB  
のバックアップ



専用にハード  
買うのは稟議  
通らないよ !!

そのお悩みをまとめて解決するのが、  
「AvePoint 製品」!!



システム管理者

# スナップショットや SQL ベースの 既存のバックアップシステムをスムーズに補強 !!

## (1) SharePoint に サイトごみ箱の機能を追加 !!

**[例]** あ、間違えてチームサイトを消した !!

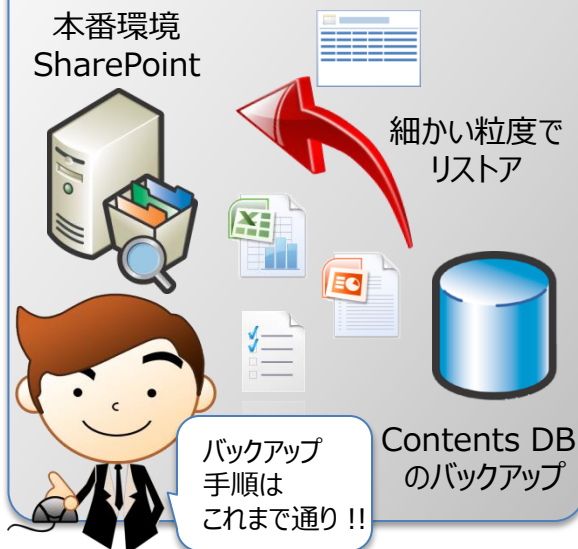
削除時点の最新情報をすぐにリストアすることが可能に。これですぐにユーザーワークスペースに対応可能 !!



## (2) あらゆる単位で コンテンツをリストア可能 !!

**[例]** このアイテムだけリストア可能 !!

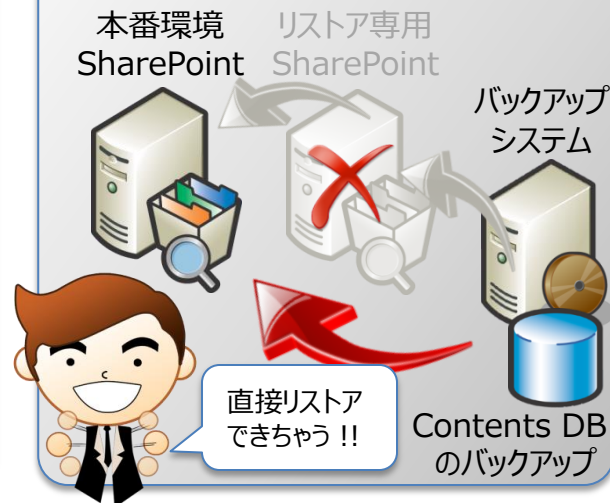
これまでのバックアップ手順は変えないまま、バックアップデータから、任意の粒度でリストアが可能に !!



## (3) リストア専用のサーバー は不要に !!

**[例]** 容易かつ完全な現状復旧が可能 !!

リストア専用のハードウェアを用意する必要はなし !! バックアップデータからマウントして、直接リストア可能 !!



なるほど  
「もっと詳しく知りたい」 !!



システム管理者

# SharePoint の運用 Tips についてもっと知りたい !!



<http://www.avepoint.co.jp/sharepoint-solutions/>

# AvePoint 製品 についてもっと知りたい !!



<http://www.avepoint.co.jp/sharepoint-products/>