

SharePoint の「ソフトウェア制限値」
でお困りではありませんか？

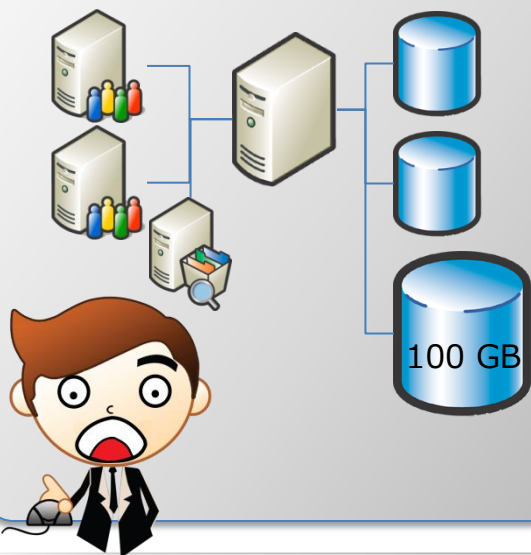


システム管理者

しばらく運用している間に SharePoint のソフトウェア制限値を超えてしまった !!


(1) コンテンツ DB が 100 GB を超えてしまった。

コンテンツ DB が100 GB を超えるとパフォーマンスが低下が心配。バックアップやデフラグも大変だなあ。分割したい・・・ !!



(2) サイトコレクションが 12 GB を越えてしまった!!

リストやライブラリのアイテムが大量に蓄積・・・一旦 12 GB を越えてしまうと STSADM での移動も困難。どうしよう・・・!!



(3) リストアイテムが 2,000 を超えてしまった

リストやライブラリのアイテムが大量に蓄積してパフォーマンスに影響が・・・とにかく同一階層内のアイテム数を減らさなければ !!



そのお悩みをまとめて解決するのが、
「AvePoint 製品」!!

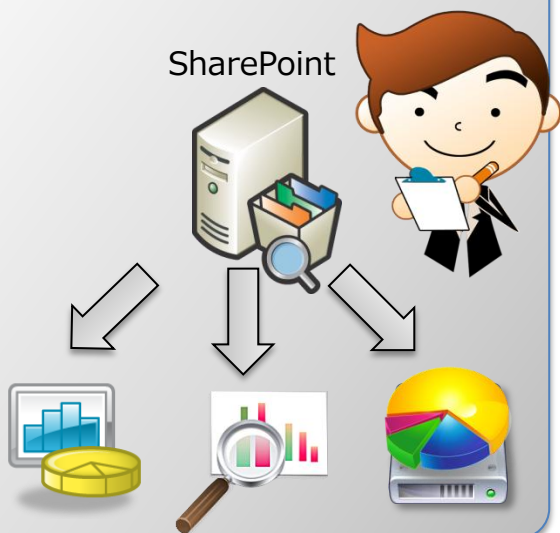


システム管理者

現状をしっかりと把握し、 要注意箇所に対して回避策を実施 !!

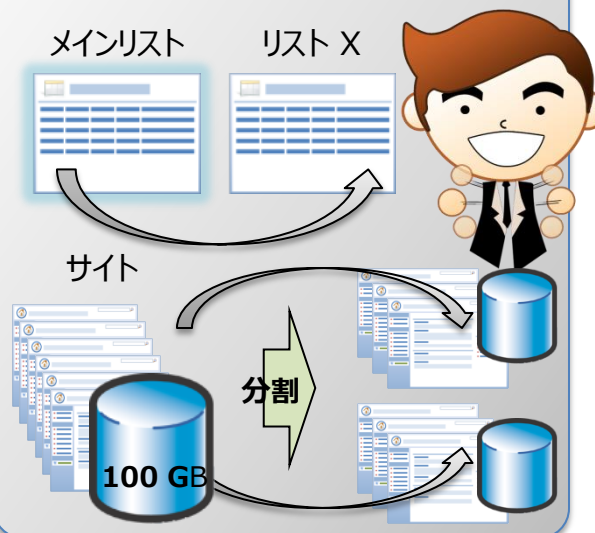
(1) SharePoint 全体から、 要注意箇所を一元把握 !!

コンテンツ DB のサイズ、サイトのサイズ、
アイテム数などの、要注意な水準に近づ
いているものを洗い出し !!



(2) GUI 操作で、 分割や整理を容易に実施 !!

オブジェクトを、簡単な操作で移動。属性
なども維持したまま忠実に移動すること
が可能。



(3) ポリシーに従って自動的に データを削除 & アーカイブ !!

ルール機能で、アクセス頻度が低いアイテ
ムなどを自動的に判別してアーカイブする
ことが可能。

