

「社内に散在した WSS の集約」  
でお困りではありませんか？



システム管理者

# 部門で WSS が勝手に導入されている。 全社の SharePoint に集約していきたい。しかしどうやって !?

## (1) まず、草の根 WSS を どうやって洗い出そう !?

**[例] 隠れ WSS を調べ上げたい !!**

WSS は無償なので、現場が勝手に導入している。確認したいんだけど、部門に一つ一つ聞いて回るのも大変だなあ。

全社のデータセンター

勝手にたっている  
WSS がいっぱいありそうだあ。



現場



現場



現場



## (2) 次に、移行作業の時間 やコストを最小化したい !!

**[例] データ移行が必要 !!**

WSS に蓄積されているデータを、全社インフラの SharePoint に移行したいが、手作業はつらいなあ。

ユーザー



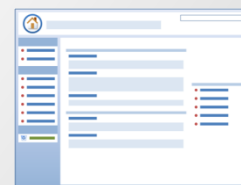
草の根 WSS を撤収するなら  
これまでのデータを移行して欲しい !!

## (3) あわせて、 アクセス権の整理が必要 !!

**[例] 非 AD 環境の WSS をどうする !?**

草の根 WSS はアクセス権がワークグループ構成の場合もあるので、権限の付け替えが必要 !! でも手作業は大変だ !!

部門ポータル A



氏名	アカウント	権限	処理
山田 太郎	AvePoint\Yamada	参照	権限削除
佐藤 二郎	AvePoint\Sato	参照	権限付替
.....	.....	.....	.....

そのお悩みをまとめて解決するのが、  
「AvePoint 製品」!!




システム管理者

# 「草の根 WSS の集約」 成功のためのポイントを抑える!!

## (1) スキャンツールで、 隠れ WSS をもらさず検知 !!

**[例] まずは草の根 WSS リストを作成 !!**

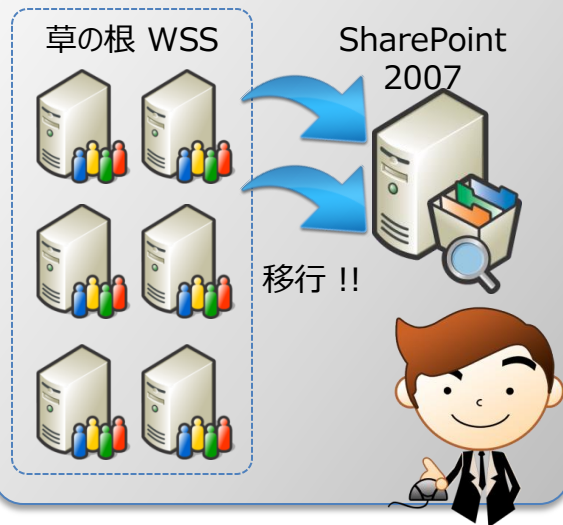
ドメインや IP アドレスの範囲を指定して、社内に立っている WSS をもらさず見つけ出すことが可能 !!



## (2) 移行ツールで WSS を 全社 SharePoint に移行 !!

**[例] データ移行が必要 !!**

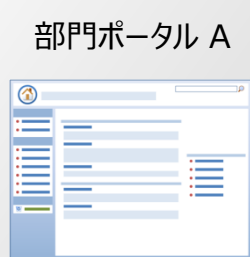
移行ツールを利用して、移行作業を効率化。移行作業に合わせて、データの整理を行うことも可能。



## (3) アクセス権を 全社 AD ベースに移行 !!

**[例] 非 AD 環境の WSS をどうする !?**

権限の付け替えなど、同じような処理の繰り返し必要な操作を、一括処理化。必要な作業工数を削減 !!



氏名	アカウント	権限	処理
山田 太郎	AvePoint¥Yamada	参照	権限削除
佐藤 二郎	AvePoint¥Sato	参照	権限付替
.....	.....	.....	.....

なるほど  
「もっと詳しく知りたい」 !!



システム管理者

# SharePoint の運用 Tips についてもっと知りたい !!



<http://www.avepoint.co.jp/sharepoint-solutions/>

# AvePoint 製品 についてもっと知りたい !!



<http://www.avepoint.co.jp/sharepoint-products/>